



ТЕРРИТОРИАЛЬНЫЙ ОРГАН ФЕДЕРАЛЬНОЙ
СЛУЖБЫ ГОСУДАРСТВЕННОЙ СТАТИСТИКИ
ПО РЕСПУБЛИКЕ ТАТАРСТАН

ИНДЕКСЫ ЦЕН ПРОИЗВОДИТЕЛЕЙ ПРОМЫШЛЕННЫХ ТОВАРОВ В РЕСПУБЛИКЕ ТАТАРСТАН



март 2022 года



Территориальный орган Федеральной
службы государственной статистики
по Республике Татарстан

Индексы цен производителей промышленных товаров в Республике Татарстан

за март 2022 года

01 ИНДЕКСЫ ЦЕН ПРОИЗВОДИТЕЛЕЙ
(ВНУТРЕННИЙ РЫНОК) И
ПОТРЕБИТЕЛЬСКИХ ЦЕН

02 ИНДЕКСЫ ЦЕН ПРОИЗВОДИТЕЛЕЙ
(ВНУТРЕННИЙ РЫНОК) ПО ОТДЕЛЬНЫМ ВИДАМ
ЭКОНОМИЧЕСКОЙ ДЕЯТЕЛЬНОСТИ

* Ежемесячные данные оперативной статистики





ИНДЕКСЫ ЦЕН ПРОИЗВОДИТЕЛЕЙ И ПОТРЕБИТЕЛЬСКИХ ЦЕН

В % К ПРЕДЫДУЩЕМУ МЕСЯЦУ

МАРТ 2022 г. К ФЕВРАЛЮ 2022 г.

Индекс цен производителей

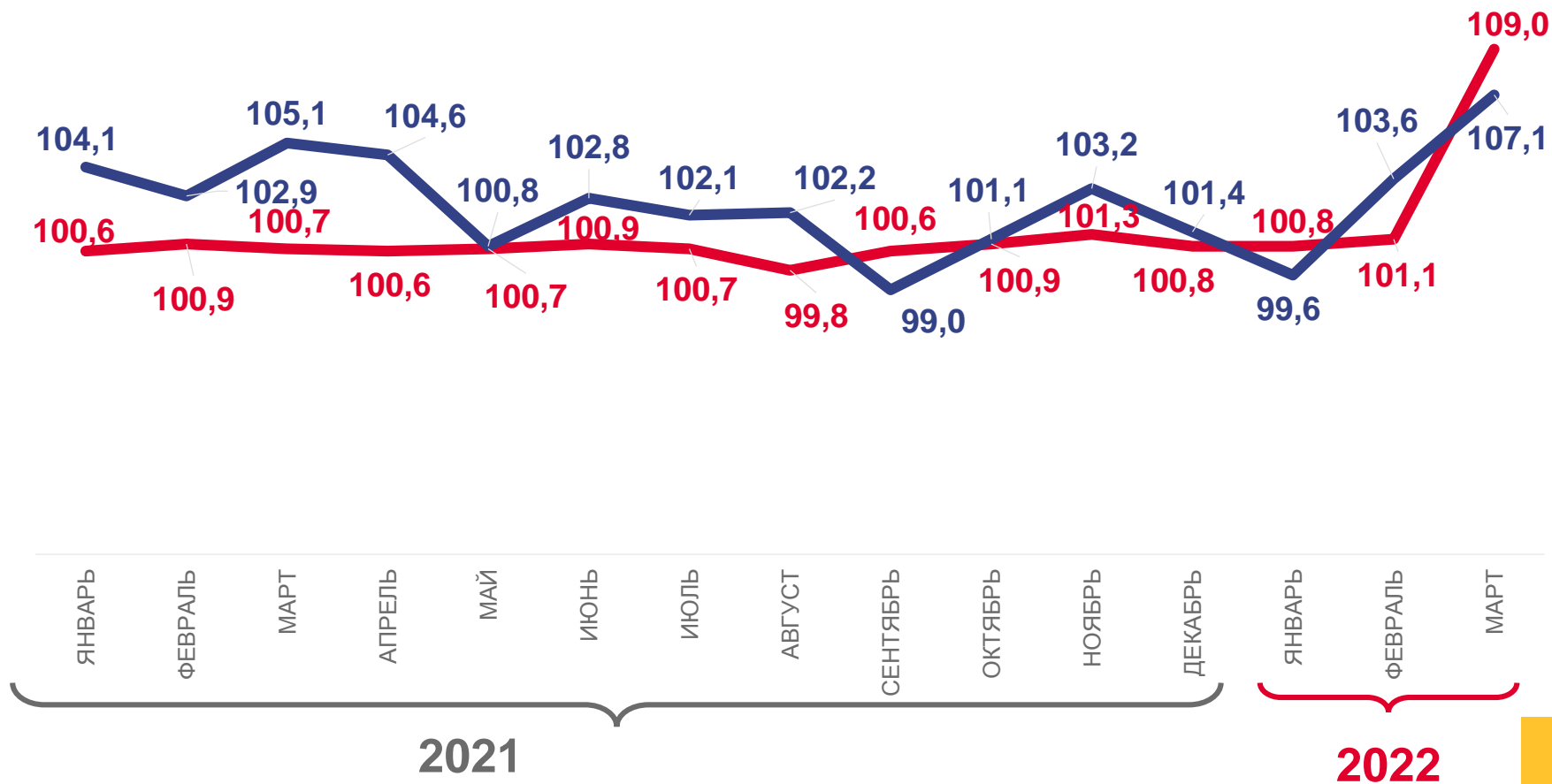


107,1

Индекс потребительских цен



109,0



Цены производителей промышленных товаров



Потребительские цены на товары и услуги





ИНДЕКСЫ ЦЕН ПРОИЗВОДИТЕЛЕЙ И ПОТРЕБИТЕЛЬСКИХ ЦЕН

В % К ДЕКАБРЮ ПРЕДЫДУЩЕГО ГОДА

МАРТ 2022 г. К ДЕКАБРЮ 2021 г.

Индекс цен производителей

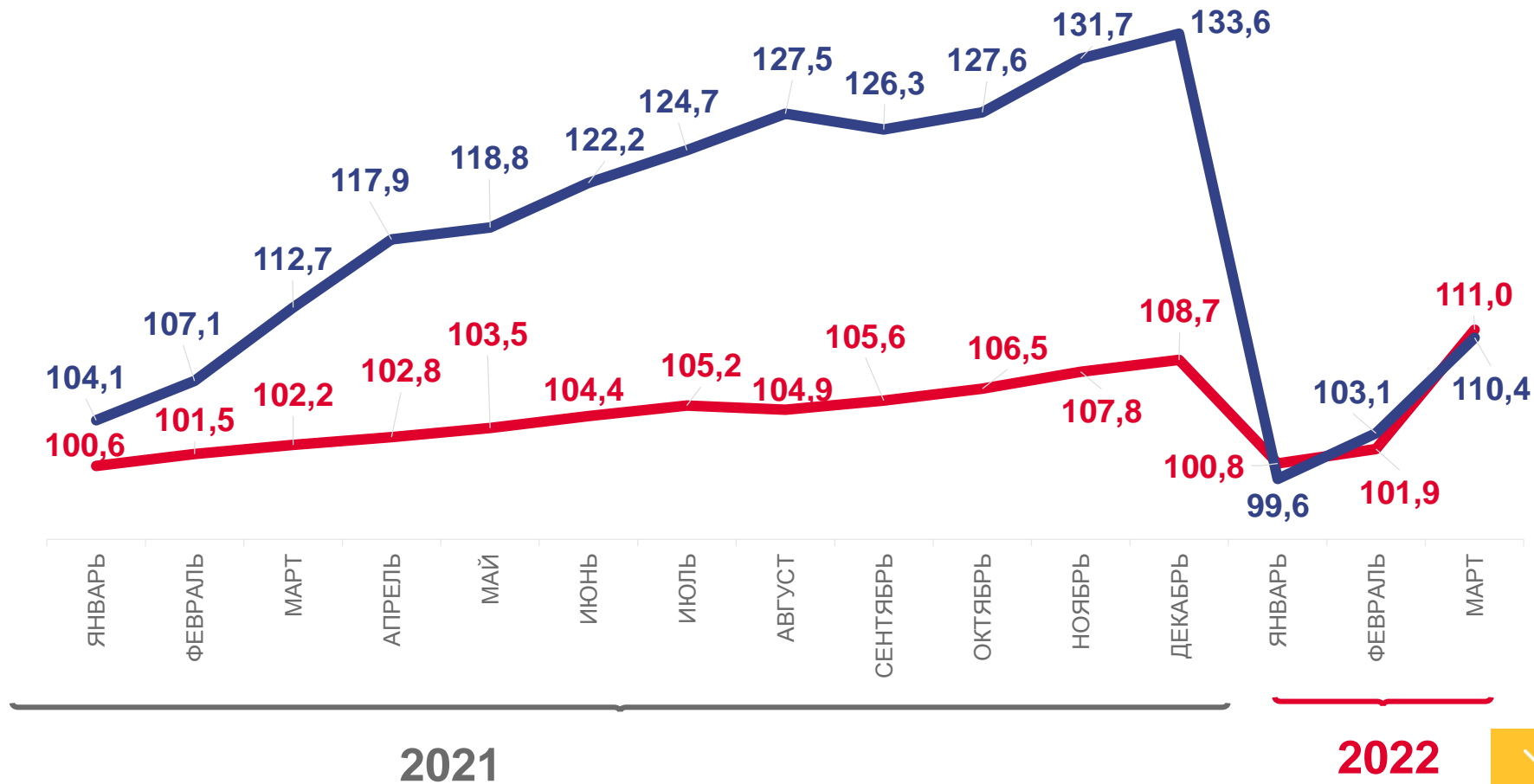


110,4

Индекс потребительских цен



111,0



Цены производителей промышленных товаров



Потребительские цены на товары и услуги





ИНДЕКСЫ ЦЕН ПРОИЗВОДИТЕЛЕЙ И ПОТРЕБИТЕЛЬСКИХ ЦЕН

В % К СООТВЕТСТВУЮЩЕМУ МЕСЯЦУ ПРЕДЫДУЩЕГО ГОДА

МАРТ 2022 г. К МАРТУ 2021 г.

Индекс цен производителей

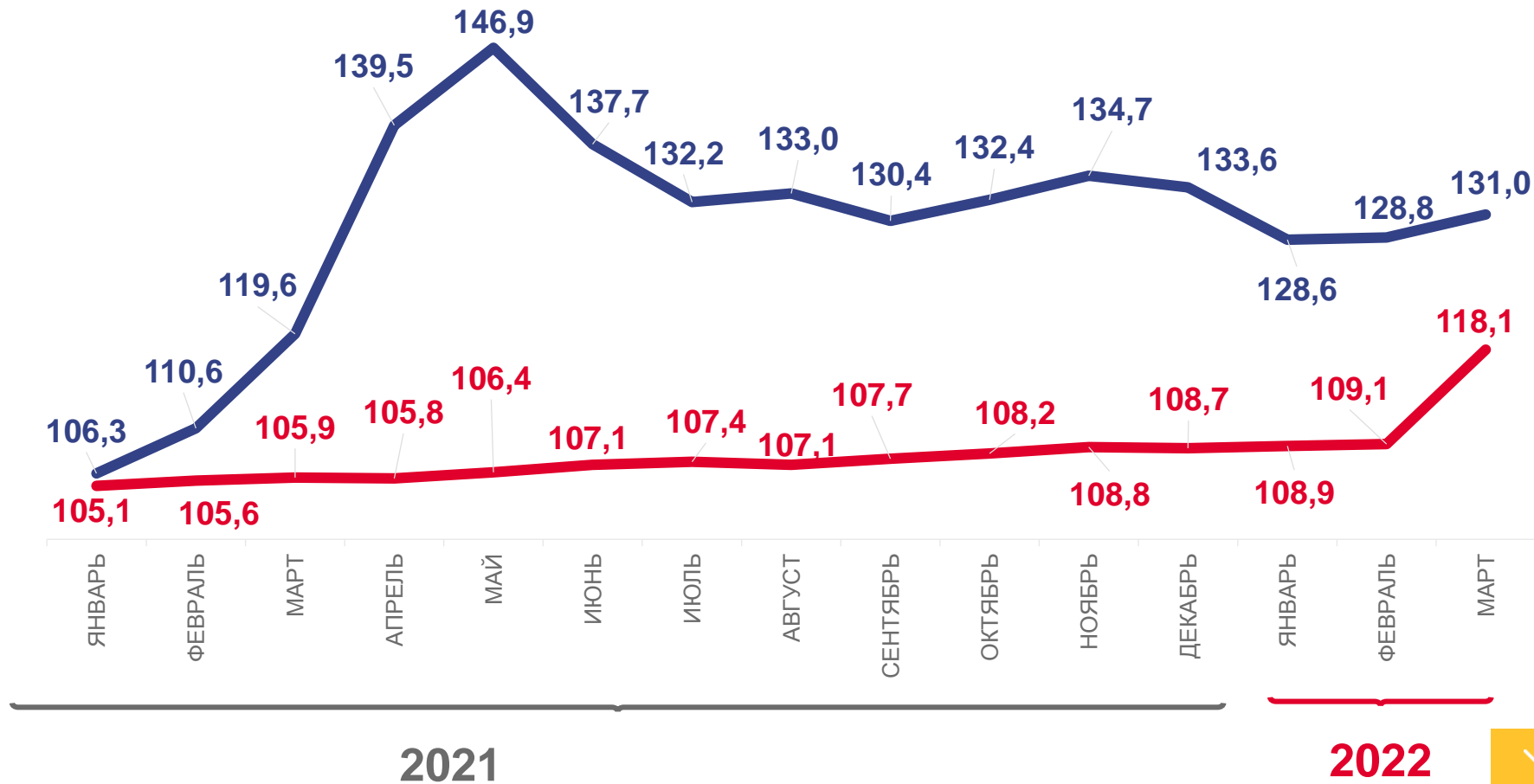


131,0

Индекс потребительских цен



118,1



Цены производителей промышленных товаров



Потребительские цены на товары и услуги





ИНДЕКСЫ ЦЕН ПРОИЗВОДИТЕЛЕЙ ПРОМЫШЛЕННЫХ ТОВАРОВ

В % К ПРЕДЫДУЩЕМУ МЕСЯЦУ

МАРТ 2022 г. К ФЕВРАЛЮ 2022 г.



107,1

Индекс цен производителей



100,2

Водоснабжение; водоотведение, организация сбора и утилизации отходов, деятельность по ликвидации загрязнений



102,1

Обеспечение электрической энергией, газом и паром; кондиционирование воздуха



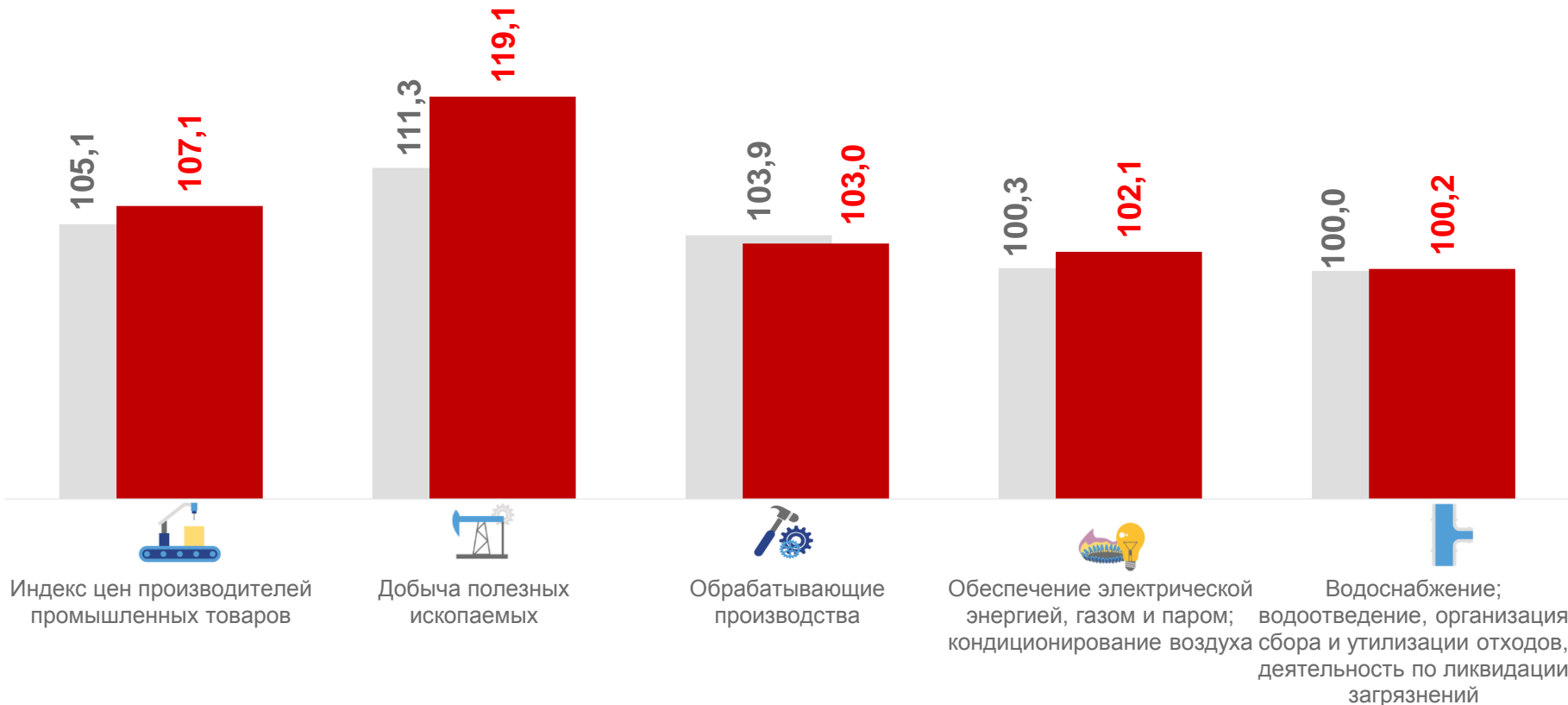
103,0

Обрабатывающие производства



119,1

Добыча полезных ископаемых



■ Март 2021 г. к февралю 2021 г. ■ Март 2022 г. к февралю 2022 г.





ИНДЕКСЫ ЦЕН ПРОИЗВОДИТЕЛЕЙ ПРОМЫШЛЕННЫХ ТОВАРОВ

В % К ДЕКАБРЮ ПРЕДЫДУЩЕГО ГОДА

МАРТ 2022 г. К ДЕКАБРЮ 2021 г.




110,4

Индекс цен производителей



101,0

Водоснабжение; водоотведение, организация сбора и утилизации отходов, деятельность по ликвидации загрязнений



102,1

Обеспечение электрической энергией, газом и паром; кондиционирование воздуха



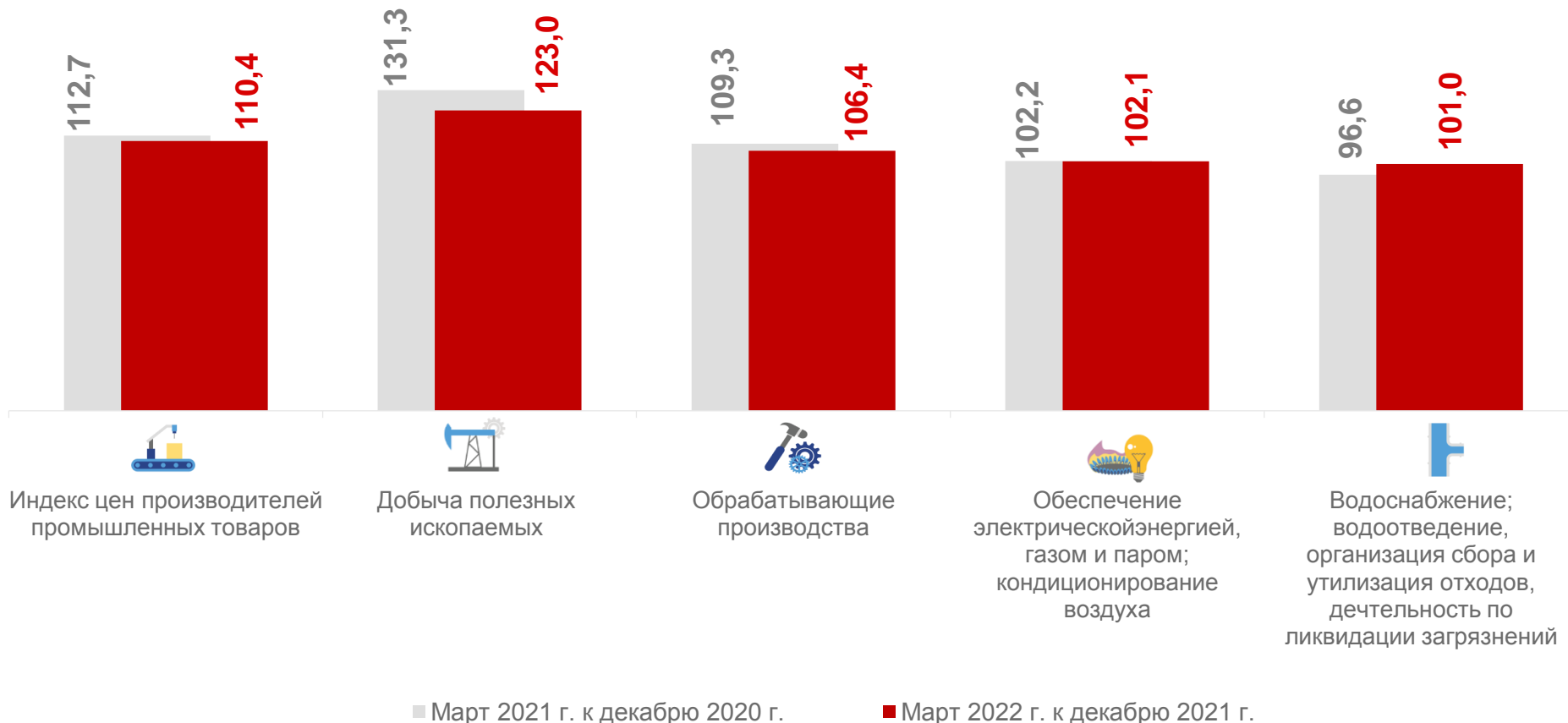
106,4

Обрабатывающие производства



123,0

Добыча полезных ископаемых





ИНДЕКСЫ ЦЕН ПРОИЗВОДИТЕЛЕЙ ПРОМЫШЛЕННЫХ ТОВАРОВ

В % К СООТВЕТСТВУЮЩЕМУ МЕСЯЦУ ПРЕДЫДУЩЕГО ГОДА

МАРТ 2022 г. К МАРТУ 2021 г.



131,0

Индекс цен производителей



103,3

Водоснабжение; водоотведение, организация сбора и утилизации отходов, деятельность по ликвидации загрязнений



106,2

Обеспечение электрической энергией, газом и паром; кондиционирование воздуха



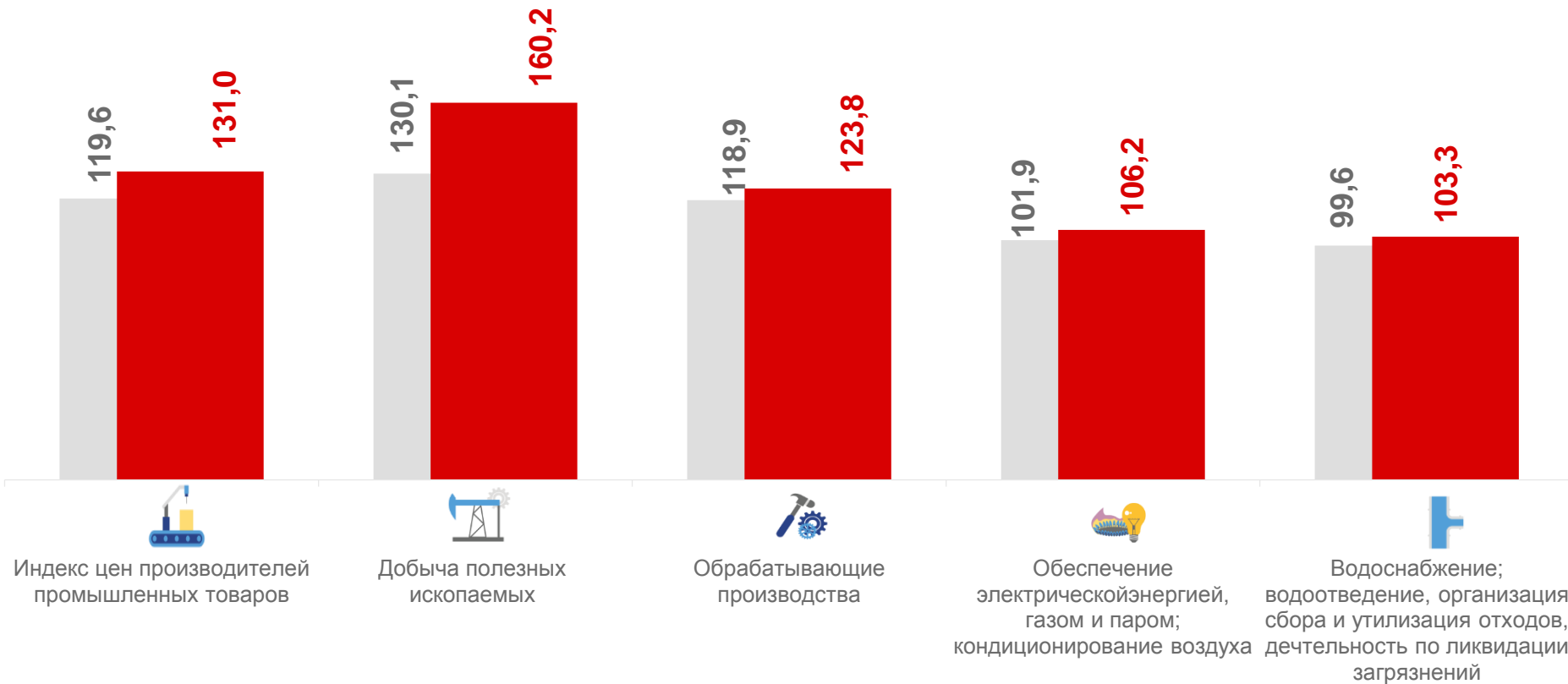
123,8

Обрабатывающие производства



160,2

Добыча полезных ископаемых



■ Март 2021 г. к марту 2020 г.

■ Март 2022 г. к марту 2021 г.





ИНДЕКСЫ ЦЕН ПРОИЗВОДИТЕЛЕЙ ПРОМЫШЛЕННЫХ ТОВАРОВ

В % К СООТВЕТСТВУЮЩЕМУ ПЕРИОДУ ПРЕДЫДУЩЕГО ГОДА

ЯНВАРЬ-МАРТ 2022 г.
К ЯНВАРЮ-МАРТУ 2021 г.



129,5

Индекс цен производителей



102,8

Водоснабжение; водоотведение, организация сбора и утилизации отходов, деятельность по ликвидации загрязнений



105,4

Обеспечение электрической энергией, газом и паром; кондиционирование воздуха



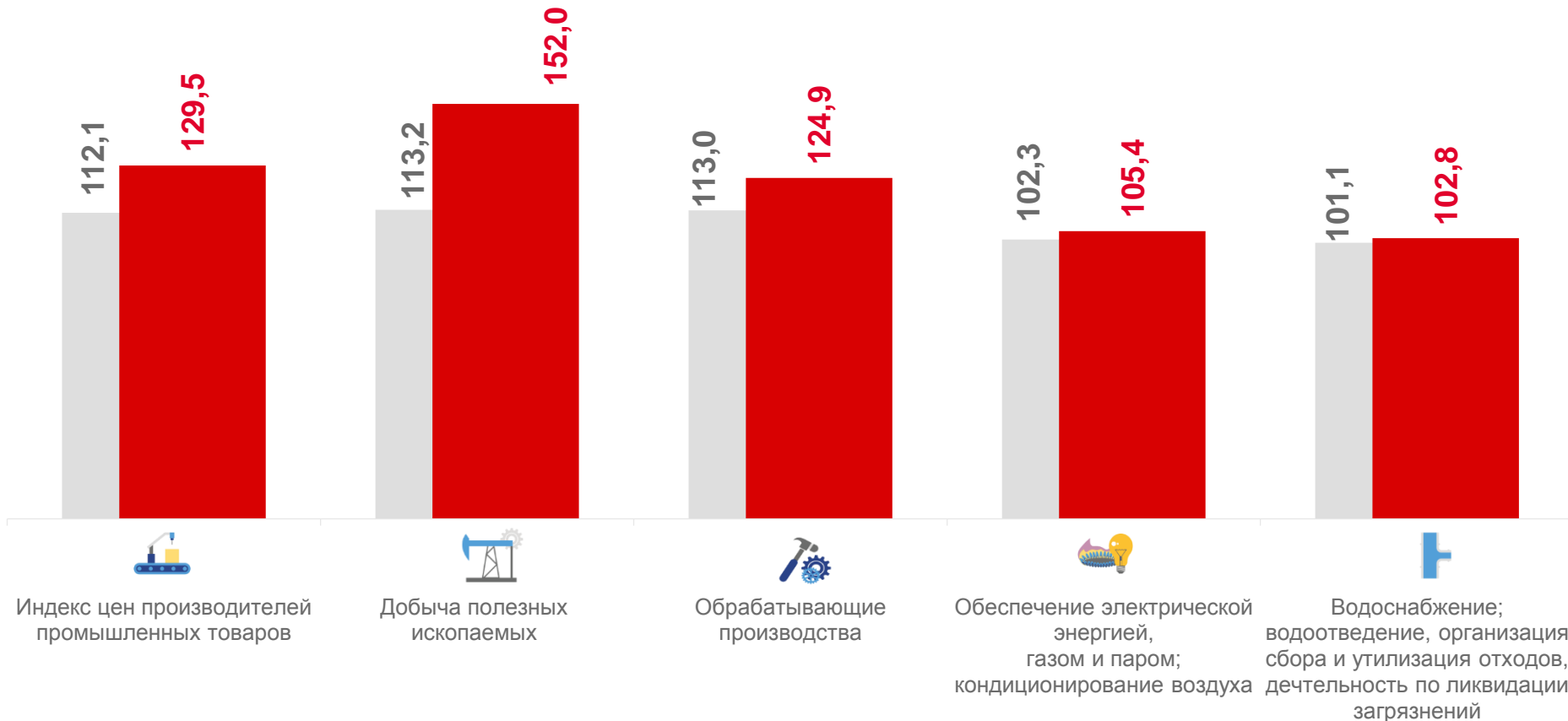
124,9

Обрабатывающие производства



152,0

Добыча полезных ископаемых



■ Январь-март 2021 г. к январю-марту 2020 г.

■ Январь-март 2022 г. к январю-марту 2021 г.



ИНДЕКСЫ ЦЕН ПРОИЗВОДИТЕЛЕЙ ПО ОБРАБАТЫВАЮЩИМ ПРОИЗВОДСТВАМ

В % К ПРЕДЫДУЩЕМУ МЕСЯЦУ

МАРТ 2022 г. К ФЕВРАЛЮ 2022 г.



Обрабатывающие производства

103,0



Производство кокса и нефтепродуктов

98,7



Производство химических веществ и химических продуктов

102,1



Производство резиновых и пластмассовых изделий

103,3



Производство готовых металлических изделий, кроме машин и оборудования

105,5



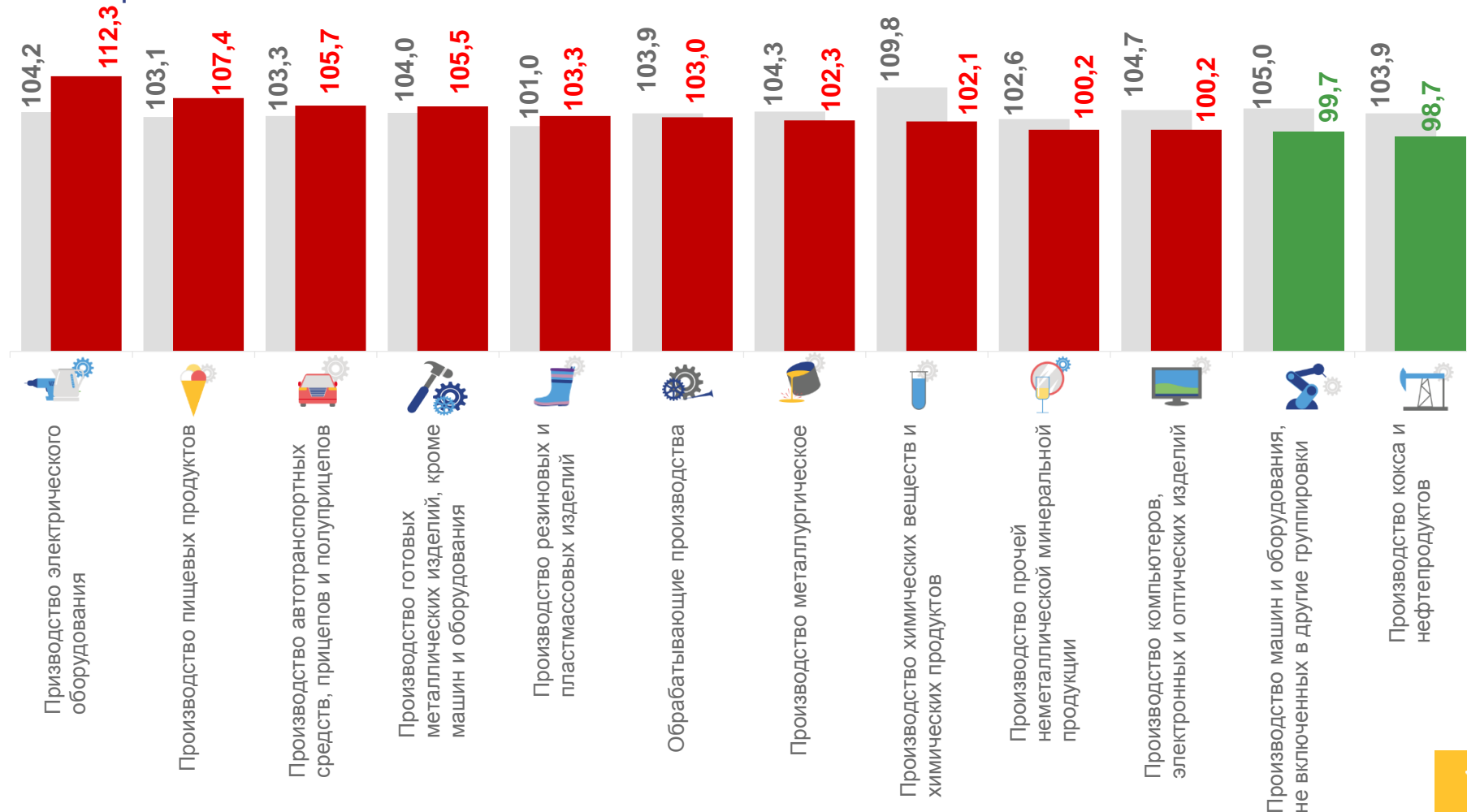
Производство автотранспортных средств, прицепов и полуприцепов

105,7



Производство пищевых продуктов

107,4



■ Март 2021 г. к февралю 2021 г.

■ Март 2022 г. к февралю 2022 г.





ИНДЕКСЫ ЦЕН ПРОИЗВОДИТЕЛЕЙ ПО ОБРАБАТЫВАЮЩИМ ПРОИЗВОДСТВАМ

В % К ДЕКАБРЮ ПРЕДЫДУЩЕГО ГОДА

МАРТ 2022 г. К ДЕКАБРЮ 2021 г.



Обрабатывающие производства

106,4



Производство кокса и нефтепродуктов

102,0



Производство химических веществ и химических продуктов

103,9



Производство резиновых и пластмассовых изделий

104,9



Производство пищевых продуктов

109,1



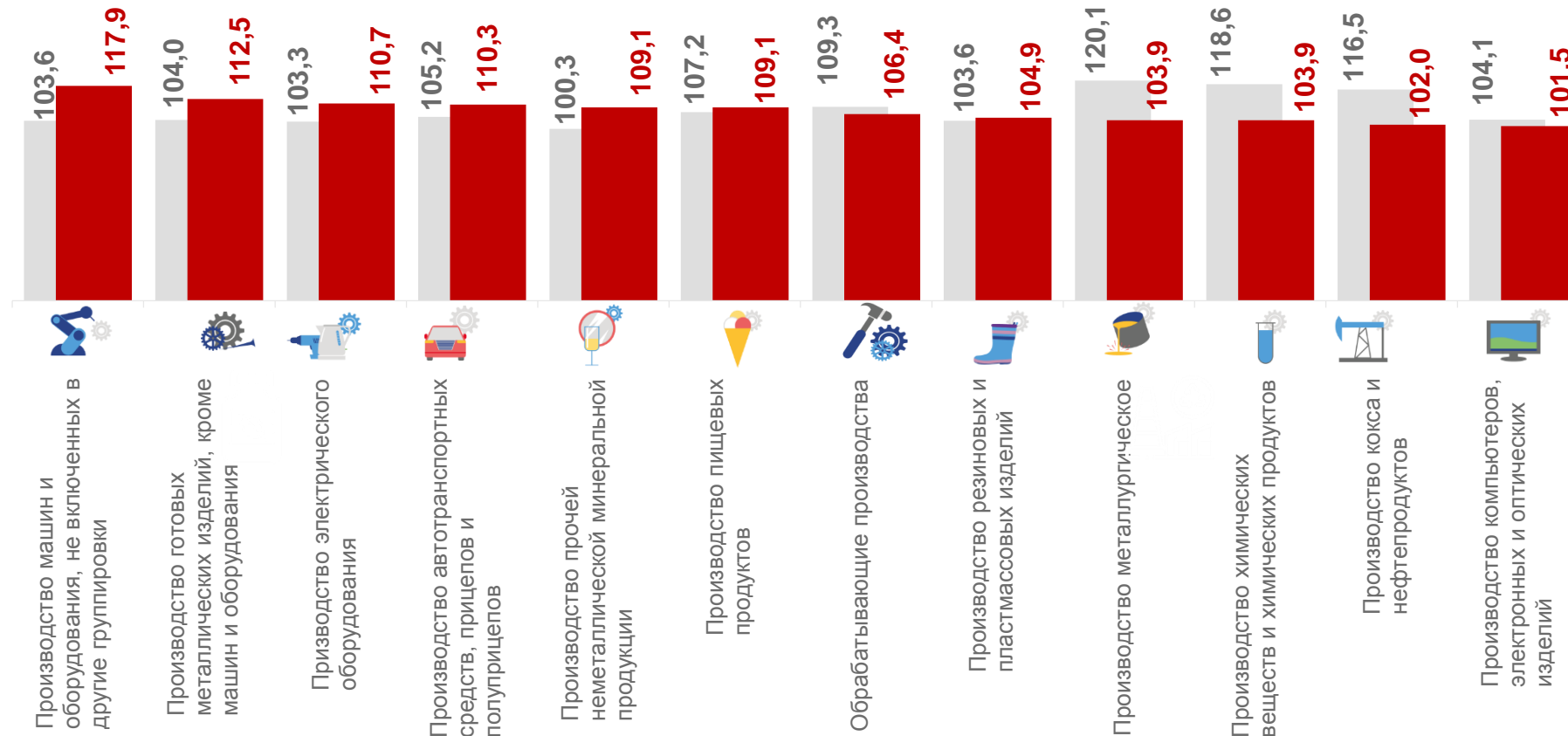
Производство автотранспортных средств, прицепов и полуприцепов

110,3



Производство готовых металлических изделий, кроме машин и оборудования

112,5



■ Март 2021 г. к декабрю 2020 г.

■ Март 2022 г. к декабрю 2021 г.





ИНДЕКСЫ ЦЕН ПРОИЗВОДИТЕЛЕЙ ПО ОБРАБАТЫВАЮЩИМ ПРОИЗВОДСТВАМ

В % К СООТВЕТСТВУЮЩЕМУ МЕСЯЦУ ПРЕДЫДУЩЕГО ГОДА

МАРТ 2022 г. К МАРТУ 2021 г.



Обрабатывающие производства

123,8



Производство кокса и нефтепродуктов

117,6



Производство автотранспортных средств, прицепов и полуприцепов

119,2



Производство пищевых продуктов

119,5



Производство резиновых и пластмассовых изделий

127,0



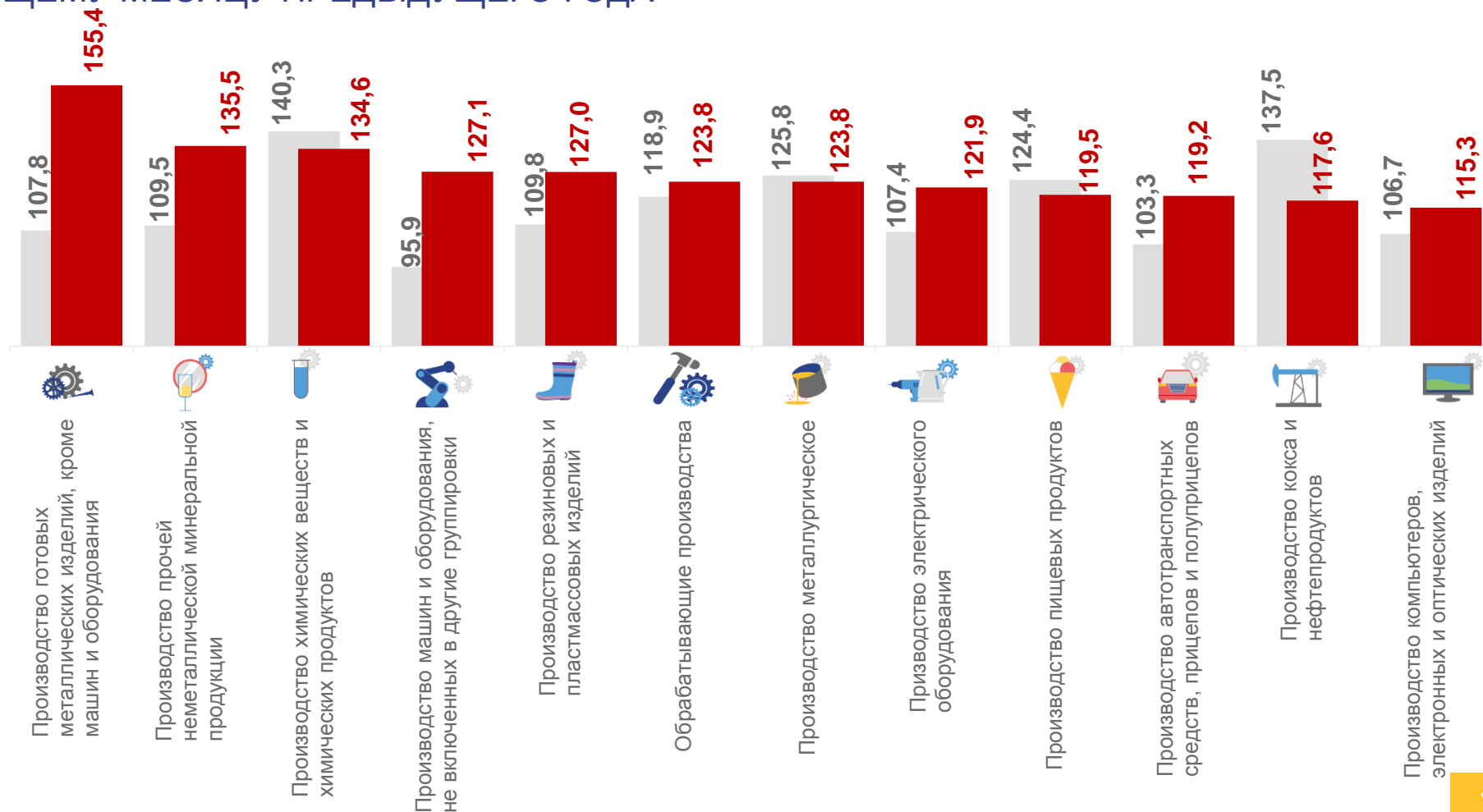
Производство химических веществ и химических продуктов

134,6



Производство готовых металлических изделий, кроме машин и оборудования

155,4



■ Март 2021 г. к марту 2020 г.

■ Март 2022 г. к марту 2021 г.

